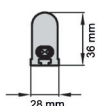
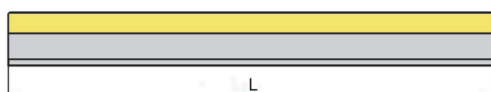


LED Prolight



- LED Möbelanbauleuchte der Schutzklasse II
- inkl. elektronischem Vorschaltgerät
- Inkl. Netzanschlußleitung 1,5 m, Verbindungsleitung 20 cm,
- Direktverbinder, 2 Montage-Clipse Kunststoff
- Korpus: Kunststoff weiß
- Abdeckung: Kunststoff
- 28mm breit, 36mm hoch




220-240 V
50-60 HZ



IP 20



Technische Daten

Farbcode Gehäusefarbe	 01	Lichtfarbe	warm weiß (ww)	kalt weiß (cw)	
--------------------------	--	------------	-------------------	-------------------	--

Art.-Nr.	Leistung / Watt	Typ	Länge	Anzahl LED	Lumen	Lichtfarbe
LK237001	4	30	313mm	26	380	3000K
LK237002	4	30	313mm	26	380	4000K
LK237003	8	60	573mm	48	750	3000K
LK237004	8	60	573mm	48	750	4000K
LK237005	11	90	873mm	72	1050	3000K
LK237006	11	90	873mm	72	1050	4000K
LK237007	14	120	1173mm	92	1350	3000K
LK237008	14	120	1173mm	92	1350	4000K
LK237020	1 VE= 2Stück Metall-Clipse für 4 + 8 Watt					
LK237021	1 VE= 3Stück Metall-Clipse für 11 + 14 Watt					
LK237022	1 VE=2 Stück Magnet-Clipse mit 20° Neigung für 4 + 8 Watt					
LK237023	1 VE=3 Stück Magnet-Clipse mit 20° Neigung für 11+14 Watt					

